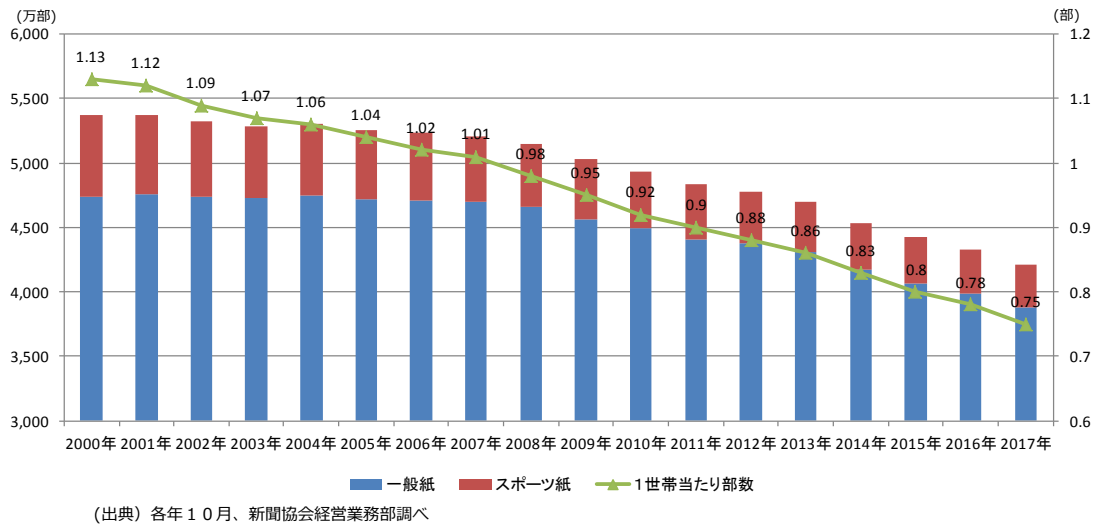
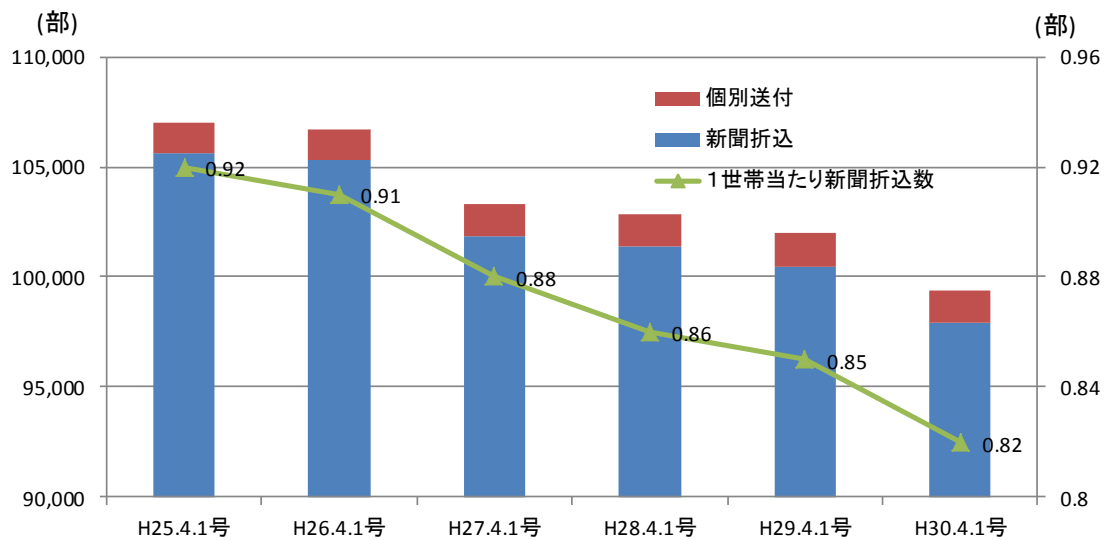


現状と課題

データ1 新聞の発行部数の推移

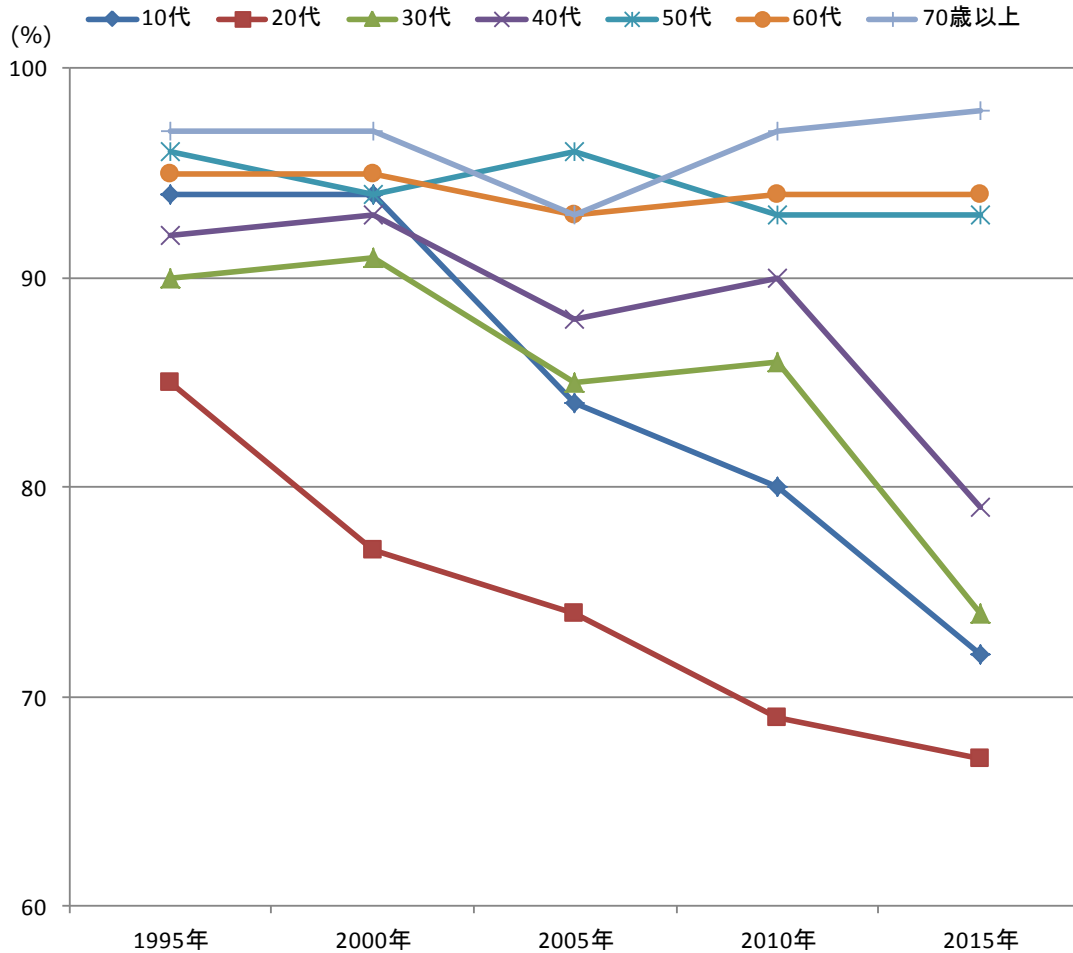


データ2 広報とくしまの配布方法別発行部数の推移



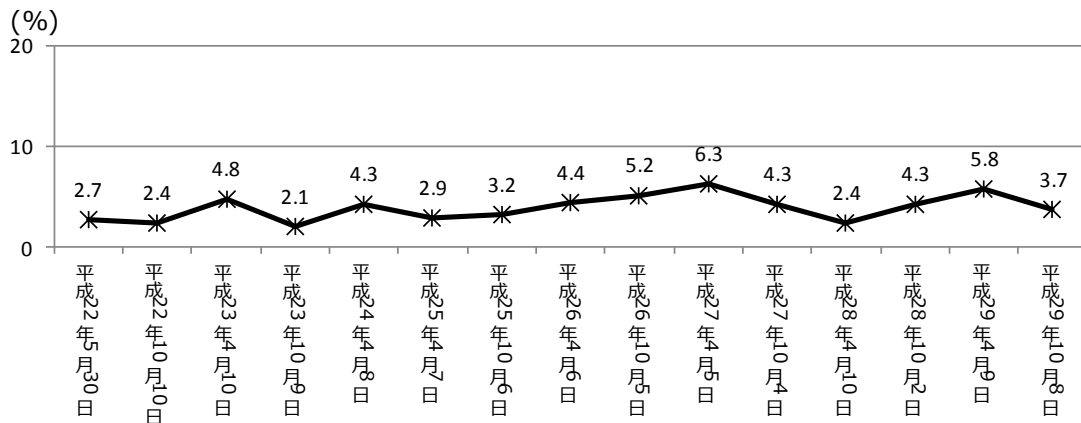
データ3 テレビの行為者率の推移

テレビの行為者率＝1日の中で15分以上テレビを見る人の率

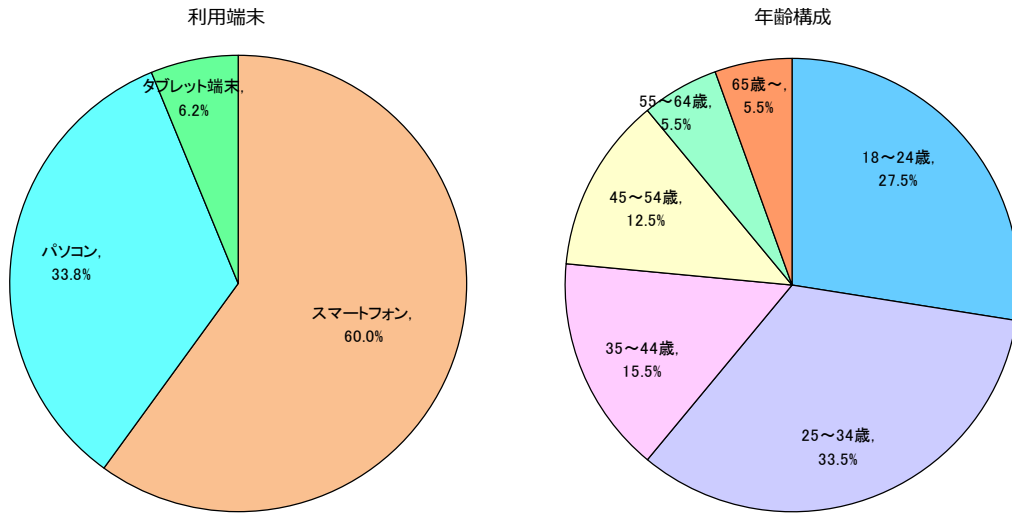


(出典) NHK放送文化研究所 2015年国民生活時間調査報告書

データ4 テレビ広報「マイシティとくしま」視聴率の推移



データ5 徳島市公式ホームページのアクセス状況



データ6 広報事業に関する予算の推移

広報費予算額の推移

(単位：千円)

	平成25年度	平成26年度	平成27年度	平成28年度	平成29年度	平成30年度
広報紙	48,821	48,821	47,202	46,131	46,099	46,999
テレビ広報	21,273	21,273	21,273	21,273	21,273	19,953
新聞広報	9,606	9,606	9,442	9,442	9,442	8,736
C A T V 広報	6,300	6,300	6,300	6,300	6,300	6,300
ホームページ	6,642	6,345	6,345	5,029	5,196	5,104
ラジオ広報	2,275	2,775	2,275	2,275	2,275	2,275
その他	1,470	1,170	1,391	1,391	1,363	1,294
合計	96,387	96,290	94,228	91,841	91,948	90,661

※平成27年度には、別途ホームページリニューアル事業費27,955千円を計上

※平成29年度には、別途市勢要覧制作費4,772千円を計上

