

徳島市子ども・子育て支援ニーズ調査

調査結果報告書

目 次

I	はじめに	3
1	調査の概要	4
II	量の見込み	5
1	算出方法	6
2	基礎データ	8
3	量の見込み	12

I はじめに

1 調査の概要

(1) 実施状況

徳島市子ども・子育て支援事業計画において確保する教育・保育事業及び地域子ども・子育て支援事業の「量の見込み」を算出するため、保護者の教育・保育・子育て支援に関する事業の「現在の利用状況」や「今後の利用希望」を把握することを目的に、徳島市子ども・子育て支援ニーズ調査を実施しました。

調査期間	平成30年10月26日～11月14日
調査対象	・小学校就学前のお子さんを持つ保護者のうち 4,000 人(抽出調査) ・小学生のお子さんを持つ保護者のうち 2,500 人(抽出調査)
調査内容	子ども・子育て支援法に基づく事業の「現在の利用状況」及び「今後の利用希望」等

(2) 回収状況

項目	就学前児童	小学生
母集団数	12,580 人	12,794 人
調査件数	4,000 件	2,500 件
返送件数	1,699 件	1,143 件
返送率	42.5%	45.7%
有効児童数	2,459 人	1,143 人
児童抽出率	19.5%	8.9%

Ⅱ 量の見込み

1 算出方法

(1) 基本の計算式

量の見込みについては、各事業の教育・保育提供区域ごとに、以下の計算式を基本として必要事業量の算出を行います。

なお、本報告書における算出プロセスは、国から示された「市町村子ども・子育て支援事業計画における『量の見込み』の算出等のための手引き」による方法を基本としていますが、地方版子ども・子育て会議等における議論を踏まえて、より効果的、効率的な方法により算出することを妨げるものではない、とされています。

推計就学前児童数

平成 32 年度～36 年度における年齢区分別の就学前児童数を住民基本台帳人口から推計。

×

潜在家庭類型割合

父母の就労状況や教育・保育の利用意向により、タイプ A～F と C'、E' の潜在家庭類型に分類。

×

利用意向率

潜在家庭類型ごとに、教育・保育事業の利用意向率を算出。

||

量の見込み




上記を掛け合わせて量の見込みを算出。

(2) 教育・保育提供区域（算出単位）

① 教育・保育提供区域とは

子ども・子育て支援法第 61 条第 2 項において、市町村は、地理的条件、人口、交通事情、現在の教育・保育の利用状況、教育・保育を提供するための施設の整備の状況その他の条件を総合的に勘案して、保護者や子どもが居宅より容易に移動することが可能な区域を、教育・保育提供区域として設定することとされているものであり、本市における提供区域は下表のとおり設定しています。

② 各事業の教育・保育提供区域

区域名		中学校区ブロック	全市	小学校区
区域図				
区域数		6 区域	1 区域	30 区域
教育・保育	1号認定(3-5 歳・教育)	●		
	2号認定(3-5 歳・保育)	●		
	3号認定(0-2 歳・保育)	●		
地域子ども・子育て支援事業	利用者支援事業		●	
	地域子育て支援拠点事業	●		
	妊婦健康診査		●	
	乳児家庭全戸訪問事業		●	
	養育支援訪問事業		●	
	子育て短期支援事業		●	
	一時預かり事業		●	
	延長保育事業	●		
	病児・病後児保育事業		●	
	放課後児童クラブ			●

2 基礎データ

(1) 推計就学前児童数

① 使用データ

住民基本台帳による行政地区別・性別・年齢別人口（平成 25～30 年、各年 4 月 1 日現在）を使用し、人口推計を行いました。

② 推計方法

人口推計の手法としては、以下に示す「コーホート変化率法」と「コーホート要因法」の 2 種類の方法が考えられます。

コーホート要因法は、出生率や生残率、移動率など様々な仮定値を使用するため、値に誤差が生じにくいような比較的広い範囲で、長期的な人口推計を行う際に有効な手法ですが、今回の人口推計は、中学校ブロックをベースとしており、推計期間も比較的短いことから、前回調査と同様、より条件にあった正確な推計が可能と考えられる「コーホート変化率法」を採用しました。

* 「コーホート」・・・同じ年（または同じ期間）に生まれた人々の集団

コーホート変化率法	コーホート要因法
各コーホートについて、過去における実績人口の動勢から「変化率」を求め、それに基づき将来人口を推計する方法。 比較的近い将来の人口で、変化率の算出基礎となる過去に特殊な人口変動がなく、また、推計対象となる近い将来にも特殊な人口変動が予想されない場合に有効である。	各コーホートについて、「自然増減」及び「純移動」という二つの「人口変動要因」について将来値を仮定し、それに基づいて将来人口を推計する方法。 推計の基礎となる過去の実績人口に特殊な変動があったか、推計対象期間内の将来人口に特殊な変動が予測されるため、過去の実績に基づく変化率が将来人口の推計に適さないと思われる場合に有効である。

③ 推計結果

提供区域	年齢区分	H32	H33	H34	H35	H36
全市	0歳	1,984	1,947	1,913	1,874	1,834
	1-2歳	4,078	4,018	3,955	3,885	3,811
	3-5歳	6,324	6,243	6,109	6,068	5,975
Aブロック (徳島・城西・城東中)	0歳	704	691	679	666	651
	1-2歳	1,425	1,403	1,381	1,357	1,332
	3-5歳	2,182	2,145	2,104	2,066	2,033
Bブロック (富田・津田・八万中)	0歳	493	481	471	460	448
	1-2歳	983	964	945	923	902
	3-5歳	1,496	1,465	1,424	1,405	1,377
Cブロック (加茂名・不動・国府・北井上中)	0歳	378	373	368	362	356
	1-2歳	812	804	795	785	774
	3-5歳	1,269	1,302	1,267	1,279	1,264
Dブロック (南部中)	0歳	200	197	194	191	188
	1-2歳	402	399	395	389	383
	3-5歳	644	623	625	632	626
Eブロック (上八万・入田中)	0歳	45	44	43	41	40
	1-2歳	118	114	110	108	104
	3-5歳	202	199	189	185	181
Fブロック (川内・応神中)	0歳	164	161	158	154	151
	1-2歳	338	334	329	323	316
	3-5歳	531	509	500	501	494

(3) 潜在家庭類型割合

① 家庭類型の定義

問9及び問10で把握した父母の「現在の就労状況」と「将来の就労意向」を踏まえ、以下のとおり家庭類型の分類を行います（タイプAはひとり親家庭）。

なお、量の見込みの算出に当たっては、現在の就労状況だけではなく、将来の就労意向を踏まえた潜在家庭類型を基本として行うこととされています。

【例】現在、父親がフルタイムで就労中で、母親が専業主婦である家庭は下表のタイプDに分類されますが、母親に1年以内のフルタイムでの就労意向がある場合の潜在家庭類型は、フルタイム×フルタイムのタイプBに分類します。

父親		母親		パートタイム就労(育休・介護休業中含む)			就労していない
		フルタイム就労 (育休・介護休業中含む)	パートタイム就労 (育休・介護休業中含む)	120時間以上	120時間未満 64時間以上	64時間未満	
フルタイム就労 (育休・介護休業中含む)		タイプB	タイプC	タイプC'	タイプD		
パートタイム就労 (育休・介護休業中含む)	120時間以上	タイプC	タイプE				
	120時間未満 64時間以上		保育認定あり				
				タイプE'	タイプF		
就労していない		タイプC'		タイプE'			

【タイプCとC'、タイプEとE'の区分方法】

タイプBを除き、父母の双方が週64時間以上就労している場合は、保育認定ありのタイプCまたはEに分類されますが、問11で以下のとおり回答した場合は、保育を現在も将来も必要としていない家庭として、タイプC'またはE'に分類します。

3～5歳児	教育・保育について、現在の利用状況で「市立幼稚園及び市立・私立認定こども園(幼稚園部分)(通常時間のみ)」、または「私・国立幼稚園(通常時間のみ)」を選択し、今後の利用希望で「市立・私立認定こども園(保育所部分)」または「市立・私立認可保育所(園)」を選択していない家庭。
0～2歳児	教育・保育について、現在の利用状況でも今後の利用希望でも「市立・私立認定こども園(保育所部分)」「市立・私立認可保育所(園)」、「地域型保育施設」のいずれも選択していない家庭。

② 年齢区分・提供区域別の潜在家庭類型割合

年齢	家庭類型	提供区域別の家庭類型割合(中学校区ブロック)						
		全市	Aブロック	Bブロック	Cブロック	Dブロック	Eブロック	Fブロック
0歳	タイプA	1.4%	0.5%	2.2%	1.0%	3.3%	4.8%	-
	タイプB	53.3%	50.2%	56.5%	55.7%	50.7%	47.6%	60.0%
	タイプC	12.2%	12.0%	9.6%	10.6%	14.8%	19.0%	20.0%
	タイプC'	6.3%	4.6%	7.4%	8.7%	8.2%	4.8%	2.9%
	タイプD	26.8%	32.7%	24.3%	24.0%	23.0%	23.8%	17.1%
	タイプE	-	-	-	-	-	-	-
	タイプE'	-	-	-	-	-	-	-
	タイプF	-	-	-	-	-	-	-
1-2歳	タイプA	4.4%	4.2%	4.8%	4.2%	3.9%	4.0%	5.8%
	タイプB	50.5%	45.3%	47.6%	54.1%	54.5%	48.0%	56.5%
	タイプC	17.5%	16.2%	17.6%	12.5%	24.7%	24.0%	15.9%
	タイプC'	7.2%	7.9%	7.5%	5.6%	7.8%	4.0%	7.3%
	タイプD	20.3%	26.4%	22.5%	23.6%	9.1%	20.0%	13.0%
	タイプE	0.1%	-	-	-	-	-	1.5%
	タイプE'	-	-	-	-	-	-	-
	タイプF	-	-	-	-	-	-	-
3-5歳	タイプA	4.8%	4.0%	6.7%	7.3%	3.8%	-	1.2%
	タイプB	45.1%	40.4%	43.8%	49.0%	48.1%	43.7%	58.1%
	タイプC	24.3%	23.3%	23.8%	24.8%	26.4%	35.4%	20.9%
	タイプC'	5.7%	6.7%	4.5%	5.8%	3.8%	2.1%	9.3%
	タイプD	19.6%	25.1%	21.2%	12.6%	16.0%	18.8%	10.5%
	タイプE	0.2%	-	-	-	1.9%	-	-
	タイプE'	-	-	-	-	-	-	-
	タイプF	0.3%	0.5%	-	0.5%	-	-	-

3 量の見込み

(1) 教育・保育事業

① 1号認定（認定こども園及び幼稚園）

ア 算出プロセス

提供区域	中学校区ブロック(6区域)	
対象家庭類型	タイプC	フルタイム×パートタイム [月 64 時間未満+64~120 時間の一部]
	タイプD	専業主婦(夫)
	タイプE	パートタイム×パートタイム [いずれかが月 64 時間未満+64~120 時間の一部]
	タイプF	無業×無業
対象年齢	3-5 歳児	
利用意向率	問 11 における教育・保育事業の利用希望で、「市立幼稚園及び市立・私立認定こども園(幼稚園部分)(通常時間のみ)」、「私・国立幼稚園(通常時間のみ)」のいずれかを選択した者の割合。	

イ 量の見込み

提供区域	利用意向率 (3-5 歳比)	量の見込み(人)				
		H32	H33	H34	H35	H36
全市	66.1%	1,058	1,041	1,019	1,010	992
Aブロック (徳島・城西・城東中)	71.5%	504	495	485	477	469
Bブロック (富田・津田・八万中)	72.5%	278	272	265	261	256
Cブロック (加茂名・不動・国府・北井上中)	43.6%	104	108	104	106	104
Dブロック (南部中)	61.9%	79	77	77	78	77
Eブロック (上八万・入田中)	30.0%	13	12	12	12	11
Fブロック (川内・応神中)	76.5%	80	77	76	76	75

② 2号認定（幼児期の学校教育の利用希望が強いと想定される者）

ア 算出プロセス

提供区域	中学校区ブロック(6区域)	
対象家庭類型	タイプA	ひとり親家庭
	タイプB	フルタイム×フルタイム
	タイプC	フルタイム×パートタイム [月 120 時間以上+64~120 時間の一部]
	タイプE	パートタイム×パートタイム [双方が月 120 時間以上+64~120 時間の一部]
対象年齢	3-5 歳児	
利用意向率	問 11 における教育・保育事業の利用希望で、「市立幼稚園及び市立・私立認定こども園(幼稚園部分)・(通常時間のみ)」、「私・国立幼稚園(通常時間のみ)」を選択した者の割合。	

イ 量の見込み

提供区域	利用意向率 (3-5 歳比)	量の見込み(人)				
		H32	H33	H34	H35	H36
全市	9.7%	465	459	450	448	440
Aブロック (徳島・城西・城東中)	8.1%	119	117	115	113	111
Bブロック (富田・津田・八万中)	12.5%	139	136	133	131	127
Cブロック (加茂名・不動・国府・北井上中)	10.2%	105	107	105	106	105
Dブロック (南部中)	9.4%	48	47	47	48	47
Eブロック (上八万・入田中)	2.6%	4	4	4	4	4
Fブロック (川内・応神中)	11.6%	50	48	46	46	46

③ 2号認定（認定こども園及び保育所）

ア 算出プロセス

提供区域	中学校区ブロック(6区域)	
対象家庭類型	タイプA	ひとり親家庭
	タイプB	フルタイム×フルタイム
	タイプC	フルタイム×パートタイム [月 120 時間以上+64~120 時間の一部]
	タイプE	パートタイム×パートタイム [双方が月 120 時間以上+64~120 時間の一部]
対象年齢	3-5 歳児	
利用意向率	問 11 における教育・保育事業の利用希望で、「市立・私立認定こども園(保育所部分)」、「市立・私立認可保育所(園)」を選択した者の割合。	

イ 量の見込み

提供区域	利用意向率 (3-5 歳比)	量の見込み(人)				
		H32	H33	H34	H35	H36
全市	72.2%	3,416	3,371	3,304	3,281	3,230
Aブロック (徳島・城西・城東中)	74.4%	1,099	1,081	1,060	1,041	1,024
Bブロック (富田・津田・八万中)	72.5%	807	790	769	757	741
Cブロック (加茂名・不動・国府・北井上中)	65.9%	678	695	677	683	674
Dブロック (南部中)	84.8%	437	424	425	429	426
Eブロック (上八万・入田中)	57.9%	93	91	87	85	83
Fブロック (川内・応神中)	71.0%	302	290	286	286	282

④ 3号認定（認定こども園及び保育所＋地域型保育）〔0歳〕

ア 算出プロセス

提供区域	中学校区ブロック(6区域)	
対象家庭類型	タイプA	ひとり親家庭
	タイプB	フルタイム×フルタイム
	タイプC	フルタイム×パートタイム [月 120 時間以上+64~120 時間の一部]
	タイプE	パートタイム×パートタイム [双方が月 120 時間以上+64~120 時間の一部]
対象年齢	0 歳児	
利用意向率	問 11 における教育・保育事業の利用希望で、「市立・私立認定こども園(保育所部分)」、「市立・私立認可保育所(園)」、「地域型保育施設」を選択した者の割合。	
備考	保育の利用を希望する者の内、現在、育児休業を取得しており、いずれの事業も利用していない者については、保育認定が出ない家庭であるため、量の見込みから除く。	

イ 量の見込み

提供区域	利用意向率 (0 歳比)	量の見込み(人)				
		H32	H33	H34	H35	H36
全市	46.9%	532	522	513	504	492
Aブロック (徳島・城西・城東中)	43.4%	169	166	162	160	156
Bブロック (富田・津田・八万中)	48.4%	147	144	140	138	134
Cブロック (加茂名・不動・国府・北井上中)	42.9%	86	85	84	82	80
Dブロック (南部中)	54.8%	66	64	64	63	62
Eブロック (上八万・入田中)	46.7%	8	8	8	8	8
Fブロック (川内・応神中)	57.1%	56	55	55	53	52

⑤ 3号認定（認定こども園及び保育所＋地域型保育）[1・2歳]

ア 算出プロセス

提供区域	中学校区ブロック(6区域)	
対象家庭類型	タイプA	ひとり親家庭
	タイプB	フルタイム×フルタイム
	タイプC	フルタイム×パートタイム [月 120 時間以上+64~120 時間の一部]
	タイプE	パートタイム×パートタイム [双方が月 120 時間以上+64~120 時間の一部]
対象年齢	1・2 歳児	
利用意向率	問 11 における教育・保育事業の利用希望で、「市立・私立認定こども園(保育所部分)」、「市立・私立認可保育所(園)」、「地域型保育施設」を選択した者の割合。	

イ 量の見込み

提供区域	利用意向率 (1・2 歳比)	量の見込み(人)				
		H32	H33	H34	H35	H36
全市	75.4%	2,226	2,192	2,157	2,119	2,081
Aブロック (徳島・城西・城東中)	71.3%	667	657	646	634	623
Bブロック (富田・津田・八万中)	79.4%	547	536	526	514	502
Cブロック (加茂名・不動・国府・北井上中)	75.2%	479	474	469	463	458
Dブロック (南部中)	75.0%	251	249	246	242	239
Eブロック (上八万・入田中)	73.7%	66	64	61	60	58
Fブロック (川内・応神中)	80.0%	216	212	209	206	201

(2) 地域子ども・子育て支援事業

① 地域子育て支援拠点事業

ア 算出プロセス

提供区域	中学校区ブロック(6区域)
対象家庭類型	すべての家庭類型
対象年齢	0-2 歳児
利用意向	利用意向＝利用意向率×利用意向日数 【利用意向率】問 21 及び 22 で地域子育て支援拠点事業を「利用している」または「これから利用したい」と答えた者の数を、回答者総数で割った割合 【利用意向日数】利用意向がある者の月間平均利用日数
量の見込みの算出方法	家庭類型別児童数(人)×利用意向×12月＝量の見込み(人日／年)

イ 量の見込み

提供区域	利用意向		量の見込み(人日／年)				
	意向率	意向日数	H32	H33	H34	H35	H36
全市	44.3%	5.1 日	164,004	161,376	158,736	155,712	152,760
A ブロック (徳島・城西・城東中)	48.1%	4.5 日	55,548	54,636	53,748	52,788	51,744
B ブロック (富田・津田・八万中)	43.7%	5.7 日	44,280	43,344	42,480	41,484	40,500
C ブロック (加茂名・不動・国府・北井上中)	46.0%	6.3 日	41,232	40,788	40,296	39,744	39,156
D ブロック (南部中)	36.2%	4.8 日	12,636	12,516	12,360	12,180	11,988
E ブロック (上八万・入田中)	37.0%	6.6 日	4,752	4,608	4,452	4,344	4,200
F ブロック (川内・応神中)	38.5%	2.4 日	5,556	5,484	5,400	5,172	5,172

② 子育て短期支援事業（ショートステイ事業）

ア 算出プロセス

提供区域	全市(1区域)
対象家庭類型	すべての家庭類型
対象年齢	0-5 歳児
利用意向	利用意向＝利用意向率×利用意向泊数 【利用意向率】問 19 で泊りがけの預け先として、「短期入所生活援助(ショートステイ)事業を利用した」「仕方なく子どもだけで留守番をさせた」を選択した者の割合 【利用意向泊数】利用意向がある者の年間平均利用泊数
量の見込みの算出方法	家庭類型別児童数(人) × 利用意向 = 量の見込み(人泊/年)

イ 量の見込み

提供区域	利用意向		量の見込み(人泊/年)				
	意向率	意向泊数	H32	H33	H34	H35	H36
全市	0.2%	6泊	121	119	117	115	113

③ 一時預かり事業

■ 幼稚園における預かり保育

ア 算出プロセス

提供区域	全市(1区域)	
対象家庭類型	すべての家庭類型	
対象年齢	3-5 歳児	
利用意向	1号	利用意向＝一時預かりの希望率×預かり保育の選択率×利用意向日数 【一時預かりの希望率】問 11 で幼稚園を選択し、かつ、問 18 で不定期の一時預かり事業を「利用したい」と答えた者の割合 【預かり保育の選択率】問 17 で一時預かりを利用していると答えた者のうち、「幼稚園の預かり保育」を選択した者の割合 【利用意向日数】利用意向がある者の年間平均利用日数
	2号	利用意向＝利用意向率×利用意向日数 【利用意向率】1.00 【利用意向日数】2 号認定の内、幼児期の学校教育の利用希望が強いと想定される者の年間就労日数(1 週当たりの就労日数×52 週)
量の見込みの算出方法	$\text{家庭類型別児童数(人)} \times \text{利用意向} = \text{量の見込み(人日/年)}$	

イ 量の見込み

提供区域等	利用意向		量の見込み(人日/年)				
	意向率	意向日数	H32	H33	H34	H35	H36
全市			134,749	133,010	130,392	129,800	127,496
1号認定	19.8%	18.1 日	5,757	5,683	5,561	5,524	5,439
2号認定	100.0%	277.4 日	128,992	127,327	124,831	124,276	122,057

■ その他の一時預かり

ア 算出プロセス

提供区域	全市(1区域)
対象家庭類型	すべての家庭類型
対象年齢	0-2 歳児
利用意向	利用意向＝利用意向率×利用意向日数 【利用意向率】問 18 で不定期の一時預かり事業を「利用したい」と回答した者の割合 【利用意向日数】利用意向がある者の年間平均希望日数
量の見込みの算出方法	家庭類型別児童数(人) × 利用意向＝量の見込み(人日／年)

イ 量の見込み

提供区域	利用意向		量の見込み(人日／年)				
	意向率	意向日数	H32	H33	H34	H35	H36
全市	48.8%	19.5 日	57,736	56,812	55,888	54,850	53,764

■ 就学児の一時預かり

ア 算出プロセス

提供区域	全市(1区域)
対象家庭類型	すべての家庭類型
対象年齢	就学児
利用意向	利用意向＝利用実績率 【利用実績率】平成 29 年度の実績などから推計
量の見込みの算出方法	家庭類型別児童数(人) × 利用意向＝量の見込み(人日／年)

イ 量の見込み

提供区域	利用意向		量の見込み(人日／年)				
	意向率	実績率	H32	H33	H34	H35	H36
全市	13.3%	11.8%	1,512	1,514	1,524	1,513	1,497

④ 延長保育事業

ア 算出プロセス

提供区域	中学校区ブロック(6区域)	
対象家庭類型	タイプA	ひとり親家庭
	タイプB	フルタイム×フルタイム
	タイプC	フルタイム×パートタイム [月 120 時間以上+64~120 時間の一部]
	タイプE	パートタイム×パートタイム [双方が月 120 時間以上+64~120 時間の一部]
対象年齢	0-5 歳児	
利用意向率	2号認定の保育利用または3号認定の量の見込みに含まれた者のうち、利用希望時間を18時以降としている者の割合。	
量の見込みの算出方法	家庭類型別児童数(人) × 利用意向 = 量の見込み(人)	

イ 量の見込み

提供区域	利用意向率 (保育利用者比)	量の見込み(人)				
		H32	H33	H34	H35	H36
全市	13.2%	1,196	1,179	1,157	1,143	1,125
Aブロック (徳島・城西・城東中)	13.5%	385	378	372	365	359
Bブロック (富田・津田・八万中)	13.8%	294	288	281	276	270
Cブロック (加茂名・不動・国府・北井上中)	12.4%	238	240	235	235	232
Dブロック (南部中)	11.4%	122	120	119	119	118
Eブロック (上八万・入田中)	11.4%	32	31	30	29	29
Fブロック (川内・応神中)	15.2%	125	122	120	119	117

⑤ 病児保育事業

ア 算出プロセス

提供区域	全市(1区域)	
対象家庭類型	タイプA	ひとり親家庭
	タイプB	フルタイム×フルタイム
	タイプC	フルタイム×パートタイム [月 120 時間以上+64~120 時間の一部]
	タイプE	パートタイム×パートタイム [双方が月 120 時間以上+64~120 時間の一部]
対象年齢	0-5 歳児	
利用意向	利用意向＝利用意向率×利用意向日数 【利用意向率】問 14 で病気の際の対応として「父親が休んだ」または「母親が休んだ」と回答した者の内、問 15 で病児保育事業を「できれば利用したいと思った」と回答した者と、問 14 で「病児保育事業を利用した」または「仕方なく子どもだけで留守番をさせた」と回答した者の割合。 【利用意向日数】利用意向がある者の年間平均利用日数	
量の見込みの算出方法	$\text{家庭類型別児童数(人)} \times \text{利用意向} = \text{量の見込み(人日/年)}$	

イ 量の見込み

提供区域	利用意向		量の見込み(人日/年)				
	意向率	意向日数	H32	H33	H34	H35	H36
全市	20.2%	3.2 日	8,045	7,930	7,780	7,682	7,548

⑥ 放課後健全育成事業（放課後児童クラブ）

ア 算出プロセス

提供区域	小学校区(30区域)	
対象家庭類型	タイプA	ひとり親家庭
	タイプB	フルタイム×フルタイム
	タイプC	フルタイム×パートタイム [月 120 時間以上+64~120 時間の一部]
	タイプE	パートタイム×パートタイム [双方が月 120 時間以上+64~120 時間の一部]
対象年齢	小学生	
利用意向率	問 12(小学生用)で、放課後を過ごさせたい場所として、「放課後児童クラブ(学童保育)」を3日以上選択した者の割合。	
量の見込みの算出方法	$\text{推計児童数(小学生)} \times \text{利用意向}(\%)$ $= \text{量の見込み(人)}$	

イ 利用意向（全市）

提供区域	利用意向(※)						
	全市	1年生	2年生	3年生	4年生	5年生	6年生
小学校区	17.7%	31.9%	29.7%	24.6%	9.7%	4.1%	2.2%

※利用意向については対象家庭類型割合を含む

ウ 量の見込み（小学校区：低学年時）

提供区域	H32	H33	H34	H35	H36
全市	1,843	1,832	1,839	1,820	1,796
内町小	44	44	44	43	43
助任小	146	145	146	145	142
佐古小	86	85	86	85	84
千松小	138	138	138	136	135
新町小	20	20	20	19	19
富田小	37	36	37	37	37
昭和小	69	68	68	67	67
福島小	75	74	75	74	73
城東小	56	56	55	55	55
沖洲小	90	90	90	90	88
津田小	86	86	86	86	84
加茂名小	61	61	61	61	59
加茂名南小	97	96	96	95	94
八万小	115	115	114	114	112
八万南小	93	93	93	91	91
方上小	27	25	26	26	26
大松小	62	61	63	61	61
論田小	64	63	64	64	63
宮井小	15	15	15	15	15
渋野小	41	41	41	40	39
不動小	7	7	7	7	7
上八万小	44	45	45	45	44
一宮小	8	8	8	7	7
入田小	9	9	9	8	8
川内北小	99	98	98	98	96
川内南小	36	36	36	35	35
応神小	31	31	32	32	31
国府小	110	109	109	108	107
南井上小	21	21	20	20	19
北井上小	56	56	57	56	55

ウ 量の見込み（小学校区：高学年時）

提供区域	H32	H33	H34	H35	H36
全市	342	354	346	343	342
内町小	7	7	7	7	7
助任小	27	28	27	27	27
佐古小	15	16	15	15	15
千松小	25	25	25	25	25
新町小	4	4	4	4	4
富田小	8	9	9	8	8
昭和小	13	13	13	13	13
福島小	13	14	14	13	13
城東小	11	12	11	11	11
沖洲小	14	14	14	14	14
津田小	20	20	20	20	20
加茂名小	12	12	12	12	12
加茂名南小	17	18	17	17	17
八万小	19	20	19	19	19
八万南小	17	18	18	17	17
方上小	6	6	6	6	6
大松小	12	12	12	12	12
論田小	10	10	10	10	10
宮井小	4	5	4	4	4
渋野小	7	8	7	7	7
不動小	2	2	2	2	2
上八万小	8	8	8	8	8
一宮小	1	1	1	1	1
入田小	1	1	1	1	1
川内北小	19	20	19	20	19
川内南小	6	6	6	6	6
応神小	7	7	7	7	7
国府小	20	20	21	20	20
南井上小	5	5	5	5	5
北井上小	12	13	12	12	12