

2019 阿波おどり事業結果見込報告書

阿波おどり 本場
徳島

AWA-ODORI 2019

令和元年9月

キョードー東京共同事業体

目 次

I 2019 阿波おどりの実施概要

1	開催日程	1
2	会場	1
3	公演概要	2
4	2019 阿波おどりにおける新たな取組み	3

II 2019 阿波おどりの事業実績

1	総括	6
2	人出の状況	6
3	踊り連の参加状況	7
4	演舞場の運営について	8
5	チケット販売について	9
6	にわか連編成について	13
7	交通渋滞対策について	14

I 2019 阿波おどりの実施概要

1 開催日程

令和元年 8月12日（月・振休）～15日（木） ※ 8月11日（日）は前夜祭

2 会場



有料演舞場

- 市役所前演舞場
- 藍場浜演舞場
- 紺屋町演舞場
- 南内町演舞場

無料演舞場

- 両国本町演舞場
- 元町演舞場
- 新町橋演舞場

おどり広場・ロード

- 新町橋東おどり広場
- 両国橋南おどり広場
- 両国広場
- 両国橋南詰おどりロード
- 秋田町おどりロード

有料演舞場の座席数

演舞場名	S席	A席	B席	C席	特別席	合計
市役所前演舞場	1,188	573	608	508	-	2,877
藍場浜演舞場	2,155	1,198	942	614	-	4,909
紺屋町演舞場	996	574	647	473	-	2,690
南内町演舞場	1,178	792	580	380	112	3,042
合計	4,447	3,137	2,777	1,975	112	13,518

3 公演概要

(1) 前夜祭

開催日程	令和元年8月11日(日)		
公演時間	11:00、15:00、19:00(各約80分間)		
公演会場	アスティとくしま		
チケット料金	席種	前売り料金	当日料金
	特別指定席	3,600円	3,800円
	指定席	3,000円	3,200円
	自由席	1,800円	2,000円

(2) 選抜阿波おどり

開催日程	令和元年8月12日(月・振休)～15日(木)		
公演時間	11:00、13:30、16:00(各約70分間)		
公演会場	あわぎんホール		
チケット料金	席種	前売り料金	当日料金
	指定席	2,800円	3,000円
	自由席	1,600円	1,800円

(3) 阿波おどり(有料演舞場)

開催日程	令和元年8月12日(月・振休)～15日(木)				
公演時間	【1部】18:00～20:00 【2部】20:30～22:30				
公演会場	徳島市中心部				
チケット料金	席種	前売り料金	当日料金	市役所前2部	
				前売り料金	当日料金
	S席	2,000円	2,200円	2,600円	2,800円
	A席	1,800円	2,000円	2,300円	2,500円
	B席	1,600円	1,800円	2,000円	2,200円
	C席	800円	1,000円	1,000円	1,200円
特別席	5,000円	5,200円	—	—	

4 2019 阿波おどりにおける新たな取組み

(1) チケット販売の工夫

① 対面販売所の設置

利便性の向上のため、期間限定でチケットの対面販売を行った。

ア 徳島市広域観光案内ステーション前

令和元年7月1日～8月10日（毎日10時～17時）

イ 鳴門駅前観光案内所

令和元年7月25日～8月10日（10時～17時 ※月曜休館）

② リストバンド型チケットの試験販売

新たな取組として、最終日（8月15日）の2部で、複数会場の周遊が可能となるリストバンド型チケットの試験販売を行った。

【対象公演】8月15日2部の4有料演舞場のC席（自由席）

【販売料金】前売り1,900円（当日2,100円）

③ 阿波おどりチケット購入者への優待特典サービスの提供

県内観光施設などで阿波おどりチケットを提示すると、割引や特典付与を受けられる優待特典サービスを行った。

【対象施設】阿波おどり会館など徳島県内の観光施設等（21施設）

【特典内容】観光施設等の入場料割引など

【利用期間】令和元年8月10日～8月18日

(2) 演舞場プログラムの工夫

① 市役所前演舞場の2部のプレミアム化

市役所前演舞場の魅力向上策として2部のプログラムは、有名連を中心に構成した。

② 阿波おどり振興協会による総おどりの実施

阿波おどり振興協会による「総おどり」を、日別に演舞場を変更して実施した。

12日 紺屋町演舞場

13日 藍場浜演舞場

14日 市役所前演舞場

15日 南内町演舞場

※14日・15日は台風の影響により公演中止

(3) 利用者負担（チケット料金等）の見直し

① 選抜阿波おどり（前夜祭含む）の料金改定

席種		前売り料金		当日料金	
		今年度	前年度	今年度	前年度
前夜祭	特別指定席	3,600円	2,600円	3,800円	2,800円
	指定席	3,000円	2,200円	3,200円	2,400円
	自由席	1,800円	1,600円	2,000円	1,800円
選抜阿波おどり	指定席	2,800円	2,000円	3,000円	2,200円
	自由席	1,600円	1,400円	1,800円	1,600円

② 市役所前演舞場・2部の料金設定

市役所前演舞場の魅力向上策として、2部は有名連を中心とした構成とし、市役所前演舞場の2部のみ料金改定を行った。

席種		前売り料金		当日料金	
		今年度	前年度	今年度	前年度
S席	指定席	2,600円	2,000円	2,800円	2,200円
A席	指定席	2,300円	1,800円	2,500円	2,000円
B席	指定席	2,000円	1,600円	2,200円	1,800円
C席	自由席	1,000円	800円	1,200円	1,000円

③ 臨時駐車場駐車料金の改定

利用者負担の適正化を図るため、阿波おどり期間中、小・中学校、公園に臨時的に開設する駐車場の駐車料金を改定した。

（昨年度）1回1,200円 → （今年度）1回1,500円

④ シャトルバス交通整理料の改定

利用者負担の適正化を図るため、シャトルバス交通整理料を改定した。

（昨年度）1人1回100円（小学生未満は無料） → （今年度）200円（小学生未満は無料）

(4) おどり連に対する参加費の創設

阿波おどりをみんなで支え合っていくため、全国の他の祭りにならない、張り付けを行う演舞場等で踊るおどり連から参加費を徴収した。

【参加費の単価】

	企業連	一般連	大学連	有名連・障がい者団体等
金額	1日2万円	1日1万円	1日5千円	無料

(5) 有名連に対する出演料の改定





有名連に対する出演料は、駐車場代や弁当代といった実費相当分に変更した。

【出演料の額】

区分	昨年度までの単価	今年度
演舞場	20,000円 無料演舞場の一部 10,000円	なし
前夜祭	1,000千円/協会 29年度までは2,000千円/協会	1,000千円/協会
選 抜	1回出演 92,000円 2回出演 149,000円 3回出演 241,000円	1回出演 53,000円 2回出演 100,000円 3回出演 121,000円

(6) オリジナルグッズの販売

多様な財源の確保のため、オリジナルデザインの法被、扇子、手ぬぐい、マフラータオルを総合案内所で販売した。

			
法被	扇子	手ぬぐい	マフラータオル

Ⅱ 2019 阿波おどりの事業実績

1 総括

2019 阿波おどりは、阿波おどりの歴史上初となる民間運営による開催となり、キョードー東京共同事業体（株式会社キョードー東京、株式会社キョードーファクトリー、株式会社ネオビエント）が阿波おどりに関する企画運営の実務全般を担った。

台風 10 号の影響により 14 日、15 日の全公演を中止せざるを得ない状況となったが、12 日と 13 日の 2 日間には前年度を上回る人出があり、大きな事故や事件もなく終えることができたため、今年度、最も重要視していた「安心・安全な環境の確保」については概ね達成できたと考えている。

しかしながら、公演中止の影響もあって収支均衡については依然として厳しい状況にあるため、次年度に向けて不断の見直しを行うとともに、今年度に培ったノウハウを生かして新たな観点による改善や試みを図らなければならない。

特にチケット販売については出だしこそ好調であったものの、その後は伸び悩んだことから、料金設定や販売スケジュールなどを抜本的に見直すとともに、これまで以上に積極的に旅行業界等に営業を行う必要があると考えている。

また、興行的に収支を合わせていく一方で、阿波おどりが徳島の人々が大切に守り育ててきた伝統芸能であるということを十分踏まえ、未来の阿波おどりの踊り手の育成や地域・商店街の振興のために、阿波おどりをどのように役立てていけば良いのかといった視点も重視しながら、次年度に向けた対応を行っていききたい。

2 人出の状況

初日と 2 日目は昨年度を上回る人出であったが、残り 2 日間が中止となったため、最終的な人出は約 70 万人であった。

年度		12 日	13 日	14 日	15 日	計
令和元年度		38 万人	32 万人	—	—	70 万人
参考値	平成 30 年度	33 万人	30 万人	27 万人	18 万人	108 万人
	平成 29 年度	35 万人	35 万人	29 万人	24 万人	123 万人
	平成 28 年度	35 万人	30 万人	28 万人	30 万人	123 万人

3 おどり連の参加状況

(1) おどり連の参加数

おどり連の参加数は昨年度よりも微減し、12日、13日の2日間で430連の参加となった。

年度		12日	13日	14日	15日	計
令和元年度		230連	200連	—	—	430連
参考値	平成30年度	240連	220連	200連	180連	840連
	平成29年度	240連	235連	210連	200連	885連
	平成28年度	250連	220連	190連	190連	850連

(2) 演舞場への踊り込み回数と各日の参加費

12日・13日の回数が最も多く、特に企業連はその傾向が顕著に表れている。

連の区分	12日	13日	14日	15日	小計
有名連	96回	119回	107回	119回	441回
企業連	90回	61回	33回	32回	216回
一般連	167回	155回	149回	118回	589回
大学生連	41回	20回	33回	39回	133回
障がい者団体等	18回	9回	7回	5回	39回
小計	412回	364回	329回	313回	1,418回
参加費(円)	1,500,000	1,165,000	940,000	795,000	4,400,000

※ 有名連等の張付分を含む。14日・15日は公演中止となったため参加費は払い戻し。

4 演舞場の運営について

(1) 演舞場の連充足率

初日はほぼすべての演舞場で 100%の充足率であったが、会期後半になるに連れて無料演舞場の空き枠が目立つ状況となった。

演舞場名	12日	13日	14日	15日
市役所前演舞場	115%	116%	107%	103%
藍場浜演舞場	126%	124%	113%	123%
紺屋町演舞場	126%	121%	110%	110%
南内町演舞場	123%	115%	123%	115%
両国本町演舞場	120%	100%	100%	98%
新町橋演舞場	106%	99%	74%	70%
元町演舞場	117%	100%	83%	83%
新町橋東おどり広場	106%	100%	71%	76%
両国橋南おどり広場	100%	100%	100%	78%

(2) 演舞場のプログラム進行状況

有料演舞場の1部は終了時刻がオーバーしてしまう演舞場もあった。

演舞場名	12日			13日		
	1部終了	2部開始	2部終了	1部終了	2部開始	2部終了
市役所前演舞場	20:12	20:30	22:22	20:13	20:30	22:30
藍場浜演舞場	20:20	20:34	22:38	20:10	20:30	22:30
紺屋町演舞場	20:13	20:30	22:20	20:20	20:30	22:37
南内町演舞場	20:13	20:33	22:34	20:00	20:30	22:30
両国本町演舞場			22:33			22:28
新町橋演舞場			22:13			22:12
元町演舞場			22:19			22:12
新町橋東おどり広場			22:24			22:24
両国橋南おどり広場			22:36			22:33

5 チケット販売について

(1) チケット販売結果

2019 阿波おどりは 14 日・15 日の全公演が台風 10 号の影響で中止となり、前売りで販売していた 14 日・15 日分のチケットについて払い戻しを行った。

最終的な販売枚数は前夜祭 7,667 枚、選抜阿波おどり 7,316 枚、阿波おどり 60,675 枚の合計 75,658 枚（販売率 59.7%）となった。

販売状況を前年度と比較すると、チケット料金の値上げを行った前夜祭は販売率がアップし、公演中止となった 14 日・15 日を除く販売総数は、ほぼ横ばいという結果であった。

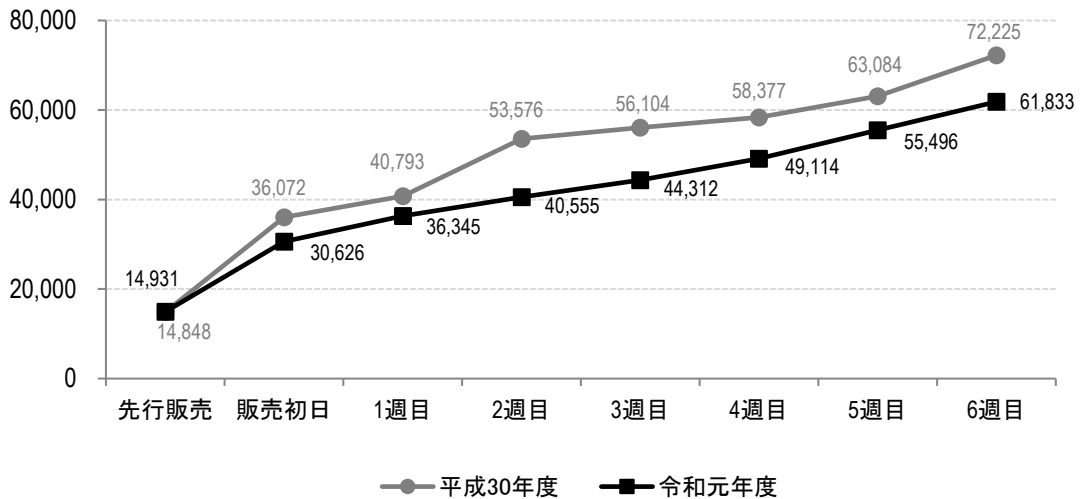
公演名	公演日	販売数			販売率	(参考)前年度実績	
		前売り※	当日券	計		販売数	販売率
前夜祭	11 日	6,654	1,013	7,667	79.4%	7,328	74.4%
選抜阿波おどり	12 日	2,245	154	2,399	99.6%	2,409	100.0%
	13 日	2,173	211	2,384	99.0%	2,380	98.8%
	14 日	1,256	0	1,256	52.1%	2,231	92.6%
	15 日	1,277	0	1,277	53.0%	1,862	77.3%
	小計	6,951	365	7,316	75.9%	8,882	92.2%
阿波おどり (有料演舞場)	12 日	20,230	3,210	23,440	87.1%	23,520	88.1%
	13 日	14,951	4,713	19,664	73.3%	20,115	75.3%
	14 日	8,826	0	8,826	32.8%	15,520	58.1%
	15 日	8,745	0	8,745	32.6%	11,843	44.4%
	小計	52,752	7,923	60,675	55.8%	70,998	66.5%
全公演 合計		66,357	9,301	75,658	59.7%	87,208	69.0%

※ 14 日・15 日における選抜阿波おどり、阿波おどりの前売り枚数は払戻前の数字。

(2) 有料演舞場の詳細分析

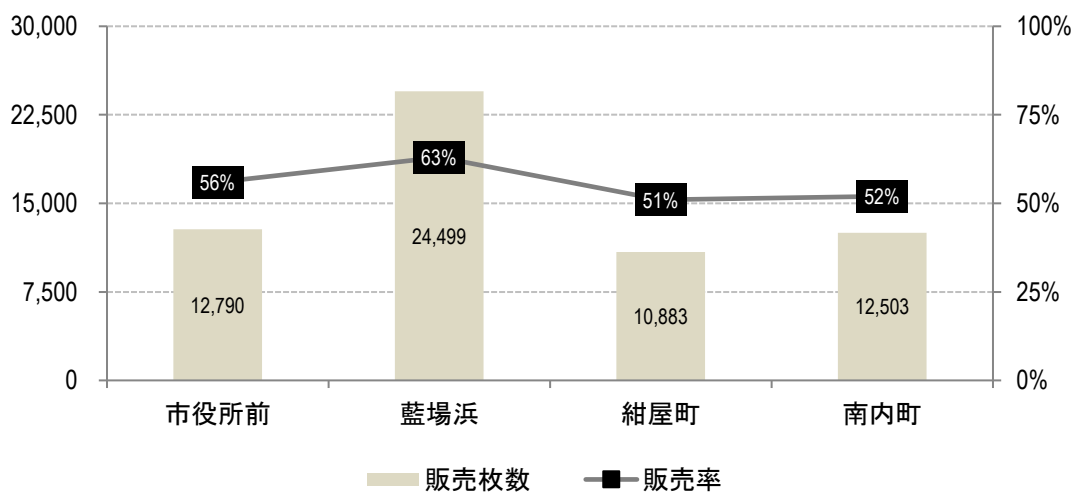
① 前年度比較

先行販売は前年度より微増となったものの、7月1日以降の一般販売は伸び悩み、最終的に前年度比1万1千枚弱の減少で前売りを終えた。



② 演舞場ごとに見た販売状況

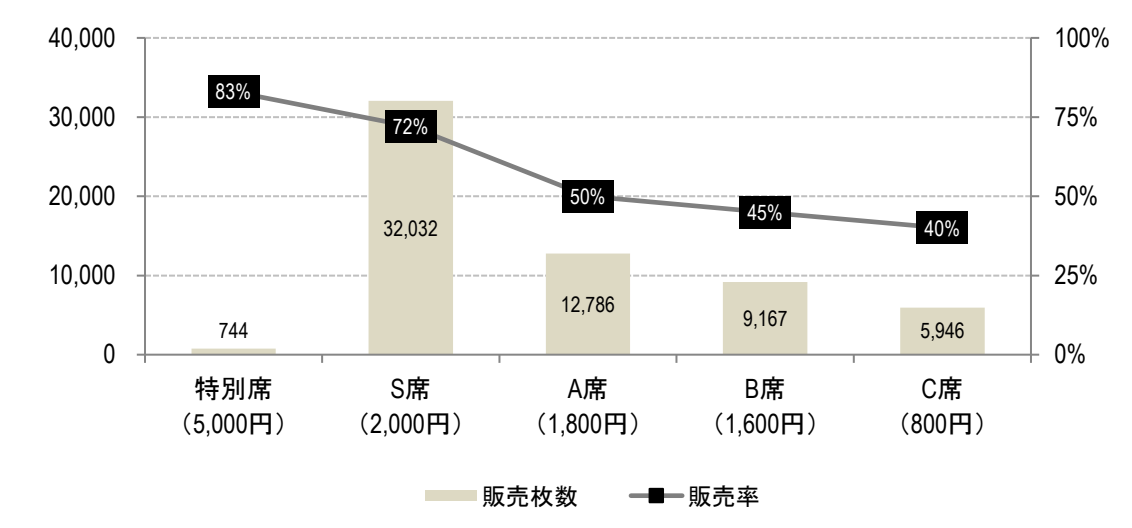
最も徳島駅から近く、座席数も多い藍場浜演舞場が販売枚数、販売率ともに最高であるが、その他の演舞場について有意な差は認められない。



③ 席種ごとに見た販売状況

料金の高い席ほど人気があり、販売率が高い状況にあった。

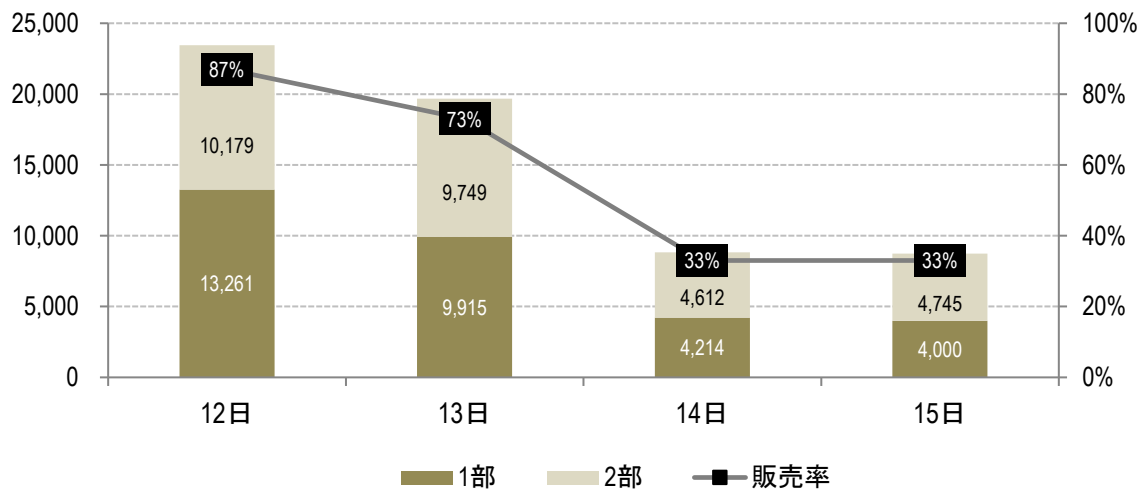
※ () 内の数値は市役所前2部を除いた前売り料金。



④ 公演日別に見た販売枚数

2019年度は初日の12日のみが休日であった影響もあり、14日と15日の販売枚数はいずれも12日の半分以下という状況であった。

※ ただし、14日・15日は公演日の前日までに公演中止が決定したため、前売り分のみ
の数値（当日券なし）。



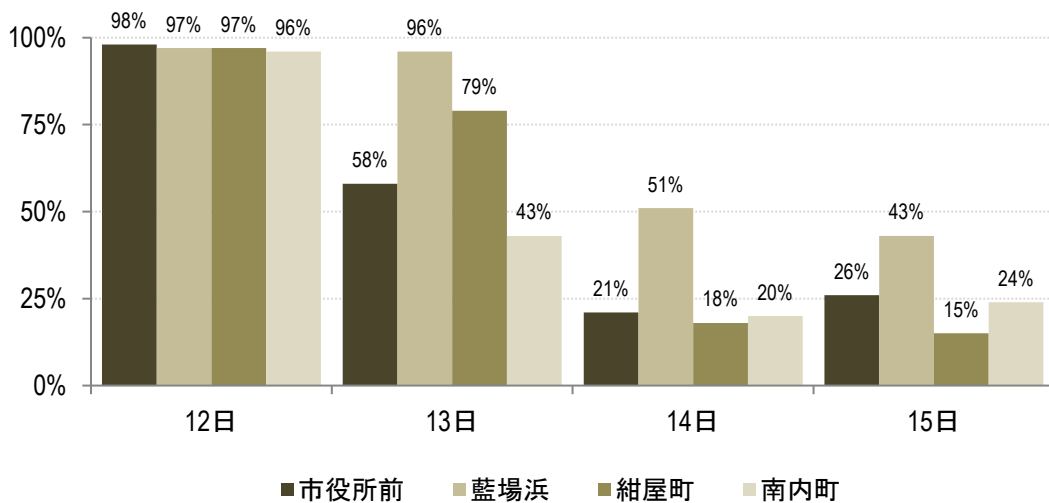
⑤ 1部と2部の販売状況

1部はいずれの日も藍場浜演舞場の人気が最も高いものの、その他の演舞場について有意な差は見られなかった。

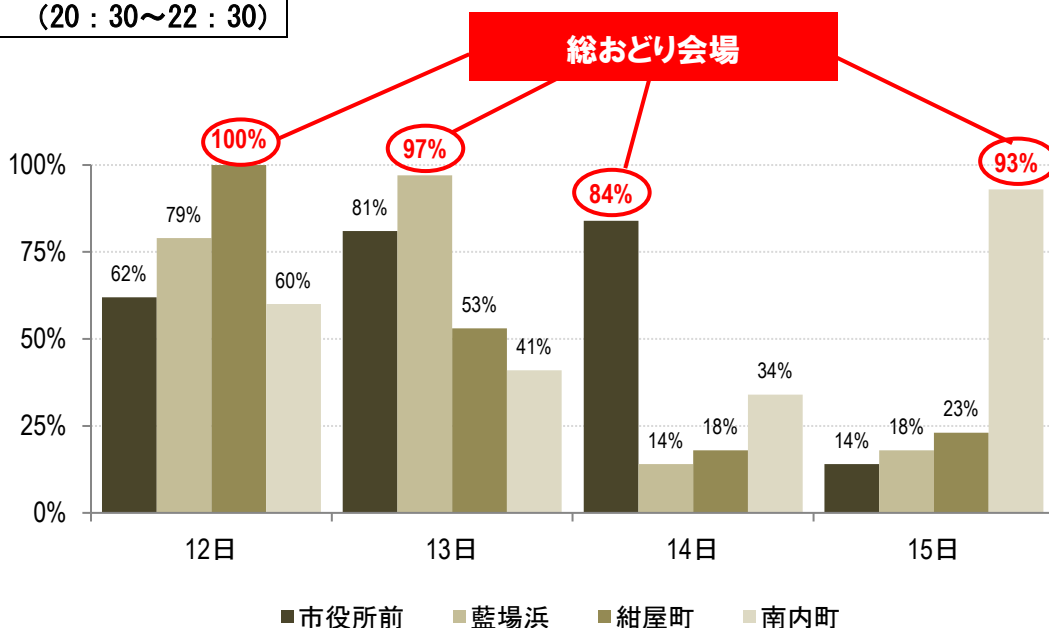
一方で2部については、総おどりが実施された演舞場の販売率が、いずれの日も他の演舞場と比較して高くなっている。

また、今年度から市役所前演舞場の2部で実施したプレミアム演舞場について、他の演舞場と比較して有意な販売状況の差は認められない。

1部 (18:00~20:00)



2部 (20:30~22:30)



6 にわか連編成について

(1) にわか連編成状況

にわか連運営としては、新町橋通りコースの人気が高く 12 日には 1,000 人を超える参加者があった。

実施コース	12日	13日	14日	15日	合計
あわぎんふれあい広場コース	約 500 人	約 400 人	-	-	約 900 人
新町橋通りコース	約 1,000 人	約 800 人	-	-	約 1,800 人
合計	約 1,500 人	約 1,200 人	-	-	約 2,700 人

(2) にわか連ハッピー貸し出し状況

元町演舞場付近でのハッピー貸出枚数が最も多く、逆に徳島駅前での貸出枚数は元町演舞場付近での貸出枚数の 1 割にも満たない状況であった。

貸出場所	貸出枚数	13日	14日	15日	合計
あわぎんふれあい広場	104 枚	70 枚	-	-	174 枚
元町演舞場付近	113 枚	106 枚	-	-	219 枚
JR 徳島駅前	12 枚	9 枚	-	-	21 枚
合計	229 枚	185 枚	-	-	414 枚

7 交通渋滞対策について

(1) 臨時駐車場の運営状況

臨時駐車場として約 1,500 台を確保したが、12 日は 19 時までにはすべての駐車場が満車となるなど、非常に多くの利用があった。

運営	駐車場名	12 日	13 日	14 日	15 日	合計
共同 事業 体	東富田公園	119 台	130 台	-	-	249 台
	西富田公園	74 台	90 台	-	-	164 台
	富田小学校	264 台	284 台	-	-	548 台
	新町小学校	298 台	296 台	-	-	594 台
	徳島中学校	337 台	311 台	-	-	648 台
地 元	富田中央公園	112 台	108 台	-	-	220 台
	内町小学校	355 台	375 台	-	-	730 台
合計		1,559 台	1,594 台	-	-	3,153 台

運営	駐車場名	12 日	13 日	14 日	15 日	合計
業 体 共 同 事 業 体	吉野川河川敷	69 台	40 台	-	-	109 台
	水産会館	26 台	4 台	-	-	30 台
合計		95 台	44 台	-	-	139 台

※ 14 日・15 日は台風 10 号の影響により臨時駐車場閉鎖。

(2) シャトルバスの運行状況

シャトルバスは例年並みの運行台数を確保していたが、8 月 12 日は例年と比較して通行量が多く、ピーク時には吉野川河川敷（18 時）で約 600 人、市立体育館（20 時 30 分）で約 1,000 人の行列ができたため、マリニピアに配車した 6 台を吉野川河川敷に振り替えて対応した。

乗り場名	項目	12 日	13 日	14 日	15 日	合計
マリニピア	利用人数	4,373 人	2,973 人	-	-	7,346 人
	配車台数	20 台	18 台	-	-	38 台
吉野川河川敷	利用人数	7,277 人	6,075 人	-	-	13,352 人
	配車台数	20 台	18 台	-	-	38 台
合計	利用人数	11,650 人	9,048 人	-	-	20,698 人
	配車台数	40 台	36 台	-	-	76 台

※ 14 日・15 日は台風 10 号の影響によりシャトルバスの運行中止。